

选择你的 lefreQue
对于 号角



号角家族				第一代来富贵产品集				弹性绑带	
种类	类型	号嘴	号管	尺寸	初学者	熟练者	专业者	尺寸	版本
铜管乐器	军号/富鲁格号	铜	铜	55	红铜	纯银925	纯银镀金	55	旗舰版
	军号/富鲁格号	镀银	铜	55	镀银	纯银925	纯银镀金	55	旗舰版
	军号/富鲁格号	镀金	铜	55	红铜镀金	纯银镀金	纯银镀金	55	旗舰版
	军号/富鲁格号	纯银	铜	55	红铜	纯银925	纯银镀金	55	旗舰版
	军号/富鲁格号	铜	镀银	55	镀银	纯银925	纯银镀金	55	旗舰版
	军号/富鲁格号	镀银	镀银	55	镀银	纯银925	纯银镀金	55	旗舰版
	军号/富鲁格号	镀金	镀银	55	镀银	红铜镀金	纯银镀金	55	旗舰版
	军号/富鲁格号	纯银	镀银	55	纯银925	纯银925	纯银镀金	55	旗舰版
	军号/富鲁格号	铜	镀金	55	红铜镀金	纯银镀金	纯银镀金	55	旗舰版
	军号/富鲁格号	镀银	镀金	55	红铜镀金	纯银925	纯银镀金	55	旗舰版
	军号/富鲁格号	镀金	镀金	55	红铜镀金	纯银镀金	提供9k,14k玫瑰金&金, 24k 金	55	旗舰版
	军号/富鲁格号	纯银	镀金	55	纯银925	纯银镀金	提供9k,14k玫瑰金&金, 24k 金	55	旗舰版
	军号/富鲁格号	铜	纹银	55	镀银	纯银925	纯银镀金	55	旗舰版
	军号/富鲁格号	镀银	纹银	55	镀银	纯银925	纯银镀金	55	旗舰版
	军号/富鲁格号	镀金	纹银	55	镀银	纯银925	纯银镀金	55	旗舰版
军号/富鲁格号	纯银	纹银	55	镀银	纯银925	提供9k,14k玫瑰金&金, 24k 金	55	旗舰版	

IMPORTANT RULES of THUMB (Individual results may vary.)

* If you choose for a gold(plated) LefreQue it is recommended to match the gold(plating) of your lefreQue with the gold (plating) of your instrument, yellow or rose. This could be the gold(plating) of the headjoint/mouthpiece/ligature, body or other features like the riser, crown, tab rings or keywork.

** Tuning wise the rose brass instruments tend to match better with rose gold(plating), yellow brass and gold lacquered instruments usually are a better match with yellow gold(plating)

*** 76 or 106 are optional on these instruments to skip the receiver and land directly on the leadpipe for even more effect.




GOLD Solid gold is our superlative and always makes the sound more brilliant.

This is our premium line.

Please contact one of our Gold dealers for advice: www.lefreque.com/resellers Reseller Gold

图例说明		
B	brass	铜
RB	red brass	红铜
RB GP	red brass gold plated	红铜镀金
SP	silverplated	镀银
SS	solid silver (925)	纯银 (925)
SS GP	solid silver gold plated	纯银镀金
Gold*	available 9K, 14K rose & yellow, 24K	提供9k,14k玫瑰金&金, 24k 金



重要经验法则

个人练习

- 演奏半音音阶（演奏长音，没有颤音）试着使用本来富贵，不使用本产品，再使用本产品。**请留意音准和音调的均匀性**
- 演奏八度音阶（演奏长音，没有颤音）试着使用本来富贵，去掉本产品，再使用本产品。去倾听你自己的音色，仿佛是为二重奏而作的独奏。**请留意使用本品与不使用本产品的调音差别。**
- 在您自己的比较舒适的环境，用较难的连奏或者断奏演奏不同的片段。**用心感受演奏的轻松程度的差别并留意于你的音准。**

齐奏练习

- 一起演奏一曲调（演奏长音，没有颤音）。试着使用本来富贵，去掉本产品，再使用本产品。先是同度演奏，再是八度音程演奏。**倾听调音和弹奏的区别。**
- 与其他管乐器演奏二重奏 **请留意音准的区别**

我们希望您可以享受这些练习。感谢使用本来富贵产品。

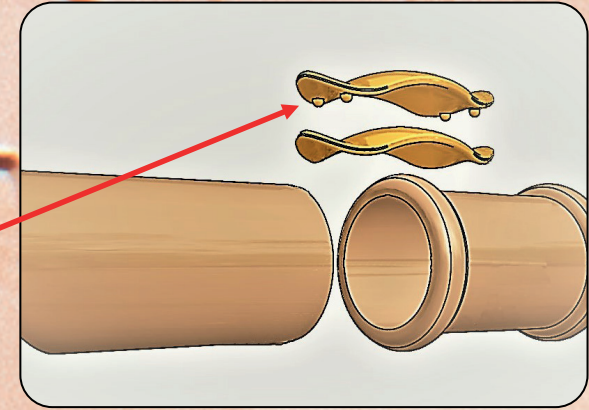
荷兰手工制作

使用说明 & 选择你的 lefreQue 对于 号角




重要 !!!

请将凸起的那片放在上方，
另一片放在下方



请用拇指和中指撑开绑带



球上的松紧带



请务必放在没有按键的那一侧

